

HeartCore CMS

ご紹介資料



ハートコア株式会社



会社概要

社名	ハートコア株式会社（英語名：Heartcore, Inc.）
所在地	（東京本社）東京都品川区東五反田1-2-33 白雉子ビル3F （沖縄支社）沖縄県那覇市安里381-1 沖縄ゼネラルビル2F
代表者	Joe Westhuizen
従業員	38名（2026年5月現在）
主な事業	<ul style="list-style-type: none">・デジタルマーケティングテクノロジーを利用したCMS（コンテンツ管理）、CXM（顧客経験管理）の開発及びグローバル販売・保守・RPA（ロボティクス・プロセス・オートメーション）の開発販売・プロセスマイニング・ソリューション、「myInvenio」、「CONTROLIO」の販売・3D-VR撮影(Matterport)+オリジナルサービス「VR360」の開発・販売・保守・経営コンサルティング業務
資本金	1億円
設立	2009年6月

会社沿革



2009	6月	株式会社ジゾン設立 HeartCore CMS V7を販売開始	2021	6月	Apromore（プロセスマイニングツール）を販売開始
2015	6月	HeartCore CXM / AIを発売。	2022	2月	HeartCore Enterprise Inc, Nasdaqへ新規上場
2018	2月	HeartCore Robo（RPAツール）を販売開始	2023	3月	Go IPO（IPOコンサルティングサービス）開始
	5月	CICERO（RPA分析ツール）の販売を開始		4月	HeartCore DAM（Digital Asset Management）を提供開始
	6月	ハートコア株式会社に社名変更	2024	10月	「Dashiwake」を提供開始
	7月	電通デジタルファンドと、電通国際情報サービスから投資を受け増資		2月	ベトナムのダナンにて合併会社「HeartCore Luvina Vietnam」設立
	11月	HeartCore CMS V11 をリリース	2025	6月	米国上場支援に特化した「HeartCore Financial, Inc.」の東京支店を設立
2019	1月	myInvenio（プロセスマイニングツール）を販売開始		10月	HeartCore CMS、SaaSモデルの提供を開始
2020	3月	タスクマイニング製品「Controlio」販売開始	6月	「Webbbbby」Webサイト総合サポートサービスを提供開始	
	5月	VR360販売開始			
	6月	鈴与シンワートから出資を受ける			

2本柱の事業展開

HeartCore社は主力製品のHeartCore CMSを進化させ、

デジタルマーケティングの領域でも存在感を発揮しています。

また、企業を取り巻く環境変化を敏感に察知し、昨今世間で注目を集めているRPA・業務可視化・プロセスマイニング事業にも進出し、最新のテクノロジーを取り込んだ製品開発で、今後もお客様が利益を生み出す事のできるソフトウェアを開発し続け、お客様の幸せを追求してまいります。

CX事業

 HeartCore CMS


Dashiwake

VR360

 MariaDB

 MySQL™

DX事業

 コントロールリオ
CONTROLIO

 myInvenio

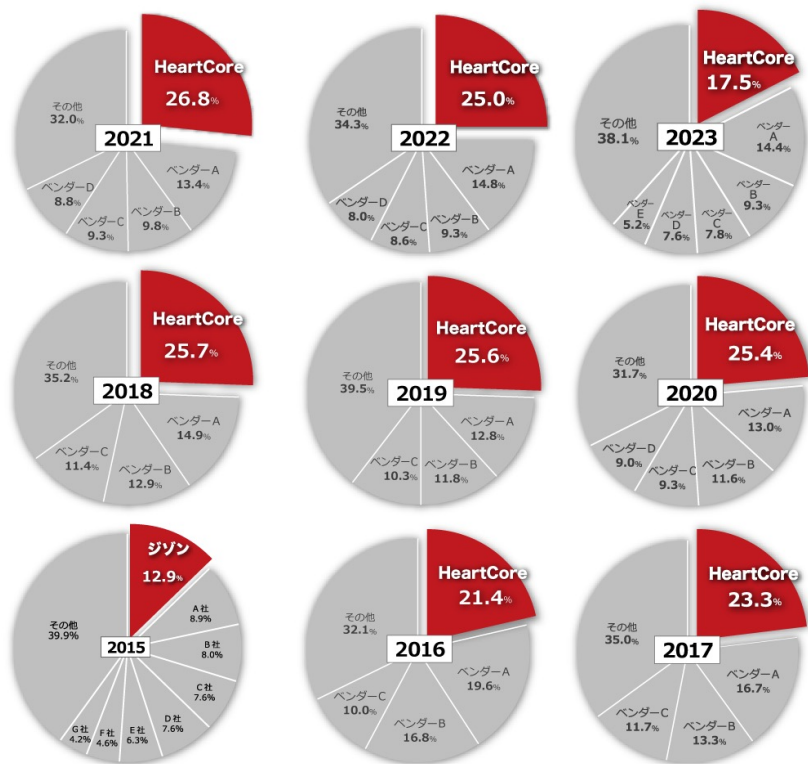
 apromore

 HeartCore Robo

HeartCore 導入実績

HeartCore CMS 導入実績

CMSパッケージ市場：ベンダー別売り上げ金額シェア



国内シェア

10年連続 No.1*

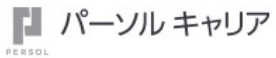
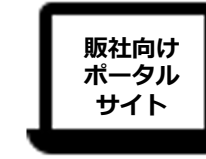
豊富な導入実績！

国内実績 700社以上

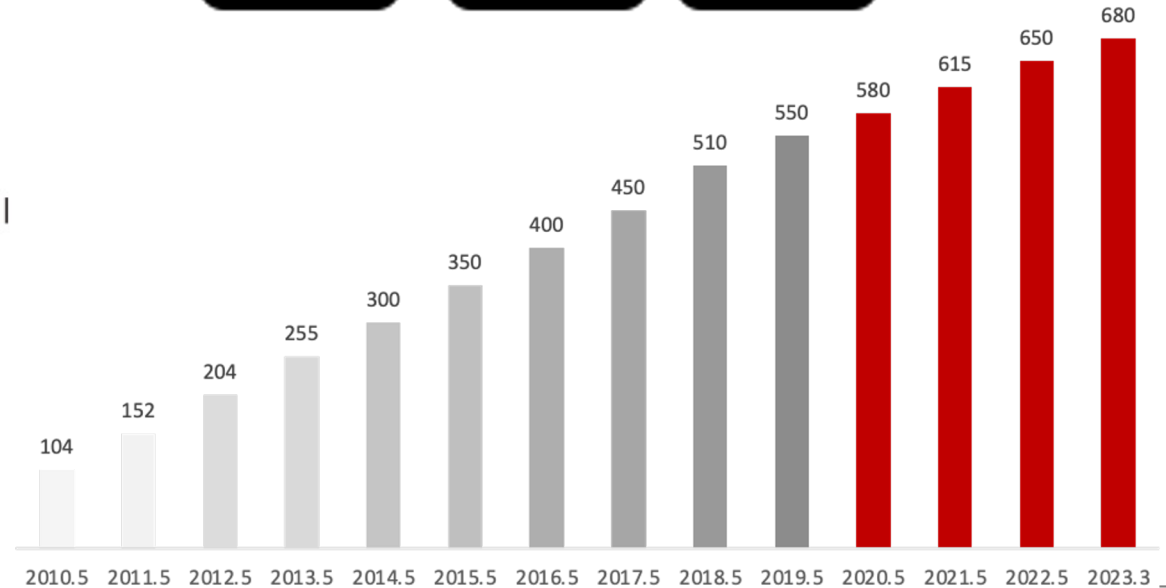
※出典：ITR『ITR Market View：ECサイト構築/CMS/SMS送信サービス/CLM/電子契約サービス市場2025』CMSパッケージ市場：ベンダー別売上金額シェア（2015年度～2024年度）

出典：富士キメラ総研『ソフトウェアビジネス新市場2017年版』アプリケーション/CMSパッケージ 2016年度国内実績・売上（金額ベース）
 富士キメラ総研『ソフトウェアビジネス新市場2018年版』アプリケーション/CMSパッケージ 2017年度国内実績・売上（金額ベース）
 富士キメラ総研『ソフトウェアビジネス新市場2019年版』アプリケーション/CMSパッケージ 2018年度国内実績・売上（金額ベース）
 富士キメラ総研『ソフトウェアビジネス新市場2020年版』アプリケーション/CMSパッケージ 2019年度国内実績・売上（金額ベース）
 富士キメラ総研『ソフトウェアビジネス新市場2021年版』アプリケーション/CMSパッケージ 2020年度国内実績・売上（金額ベース）
 富士キメラ総研『ソフトウェアビジネス新市場2022年版』アプリケーション/CMSパッケージ 2021年度国内実績・売上（金額ベース）
 富士キメラ総研『ソフトウェアビジネス新市場2023年版』アプリケーション/CMSパッケージ 2022年度国内実績・売上（金額ベース）
 富士キメラ総研『ソフトウェアビジネス新市場2024年版』アプリケーション/CMSパッケージ 2024年度国内実績・売上（金額ベース）
 富士キメラ総研『ソフトウェアビジネス新市場2024年版』アプリケーション/CMSパッケージ 2025年度国内実績・売上（金額ベース）

様々な業界トップ企業が選ぶHeartCore



2025/3
700社



協力パートナー (一部抜粋)



ハートコアが誇る強力なパートナー



HeartCoreについて

HeartCore CMSはDXPに進化

コンテンツ管理システム (CMS) として

- 動的配信機能
- コンテンツ・情報の編集
- コンテンツの構造化
- ローコード開発(@関数)
- ワークフロー
- ユーザ管理・権限
- セキュアな情報管理・公開制御
- サイト内検索
- プログラム開発(Extention)
- 管理画面ビルダー

デジタル体験プラットフォーム (DXP) として

- ヘッドレスCMS (REST API標準搭載)
- パーソナライゼーション(AIレコメンド)
- コンテンツ改善(SEO対策)
- SEO/GEO対策提案
- 自動翻訳
- デジタル資産管理(DAM)

オムニチャネル

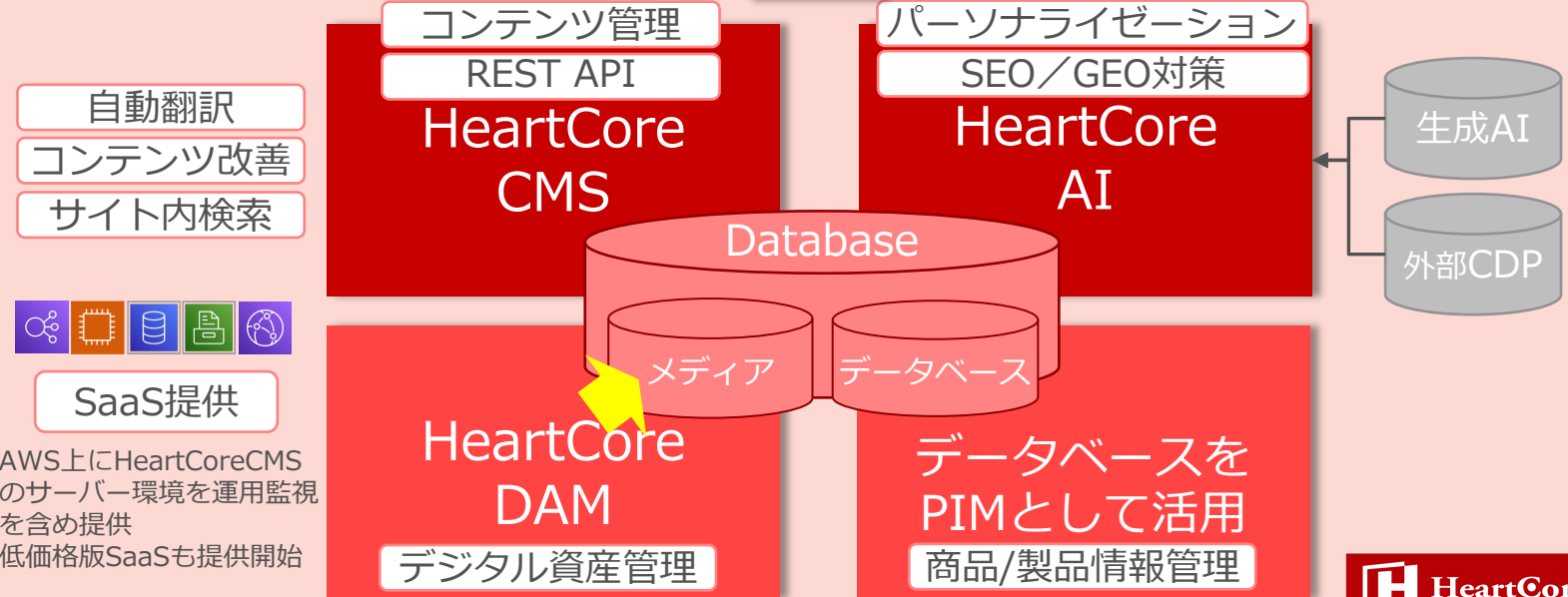
Webページもヘッドレス (API) でも配信可能!



デジタルタッチポイント



HeartCore DXP



HeartCore CMSはAI時代と共に進化し続けます

AI時代の中核に HeartCore

次世代のAIコンテンツ基盤を支え、企業価値を最大化するプラットフォーム

従来のCMS

静的な管理・個別運用・分断された運用

サイロ化された管理
情報が分散され、
横断活用が困難

再利用性が低い
重複作業が発生し、
生産性が低下

パーソナライズ不可
ユーザーごとの最適化が
できない

効果測定が困難
データが分散し、
成果を可視化できない

ガバナンスが弱い
承認・権限・品質管理が
属人化し、統制が困難



1. 統合コンテンツ管理

あらゆるコンテンツを一元管理し、
構造化・再利用を最大化



2. AIレコメンド最適化

AIがユーザー理解と行動予測に基づき、
最適なコンテンツを提供



HeartCore AI AIコンテンツ基盤

CMSを超えて、
AI活用の中核へ
コンテンツをつなぎ、
AIに最適化し、
価値を最大化



3. DAM連携で資産活用

デジタルアセットを統合管理し、
検索・活用・配信を高速化



4. AI検索最適化 (LLMO / AIO)

生成AI・AI検索で引用されやすい
構造設計と最適化を標準装備



5. 品質・ガバナンス強化

品質基準・承認フロー・権限管理で、
安全で信頼される運用を実現

AIが価値を最大化するコンテンツエコシステム



顧客・ユーザー
一人ひとりに最適な
体験をリアルタイム提供



マーケティング
データドリブな施策で
成果を最大化



各事業部門
ブランドを一貫した
コンテンツ&スピーディに展開



多様なチャネル
Web / アプリ / メール / SNS /
店舗 / デジタルサイネージなど



エンタープライズ連携で、ビジネス全体を加速



CRM / MA



SFA / Sales



CDP / DWH



データ分析



ワークフロー



認証・ID管理



外部システム連携



AI検索・生成AI時代に強い標準機能

LLMO / AIO により、AIから見つけられ、
引用されやすいコンテンツ運用を支援

HeartCoreがAIコンテンツ基盤のカテゴリーをリード

AIで創る、パーソナライズ体験

コンテンツを資産に変え、全社で活用

AIに引用されやすい設計を標準搭載

高品質・ガバナンスで、安心と信頼を

HeartCore CMSの豊富な機能

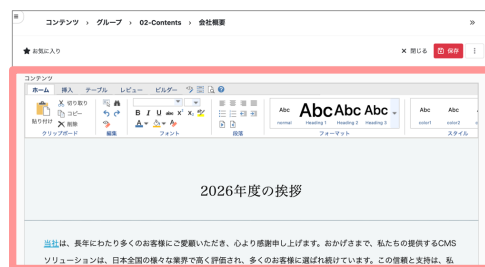


HeartCoreはWebサイトの運用業務を効率化する豊富な機能を搭載しています

✓ 使いやすい**エディタ**を搭載

WordやExcelに文字入力する感覚でWEBページを作成・更新できます。

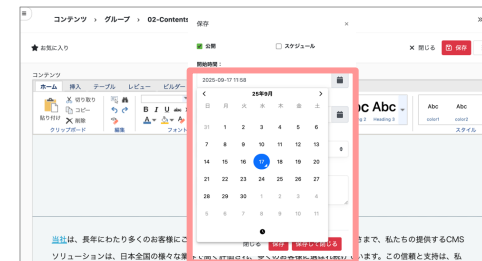
テキストや画像などのデータをコピー&ペーストで取り込むことも可能です。



✓ セキュアな**公開設定**

年月日～何時何分までの公開、終了設定が可能です。

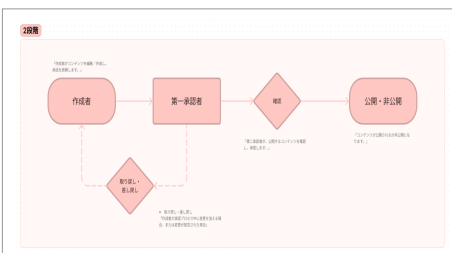
さらに、PDF等のファイルにも公開設定が可能のためよりセキュアな運用を可能にします。



✓ きめ細かな**アクセス権限・ワークフロー**

きめ細かなアクセス権限の設定と柔軟なワークフローの設定が可能です。

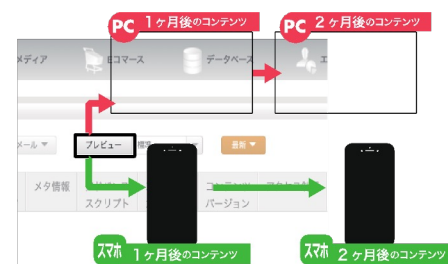
製作・運営時間の短縮と、掲載情報の正確性を確保できます。



✓ 充実した**プレビュー機能**

管理画面上で各種デバイスでの表示確認ができます。

同一ページで2世代、3世代先の登録されたコンテンツを未来日付でプレビューすることも可能です。
※利用状況により一部制限あり



複数のドメイン
サイト管理



マイページ
作成機能



コンテンツ
逆引き機能



アクセシビリティ
チェック機能



マルチデバイス対応



多言語対応



SNS連携

管理画面へのアクセス | 2種類の管理画面

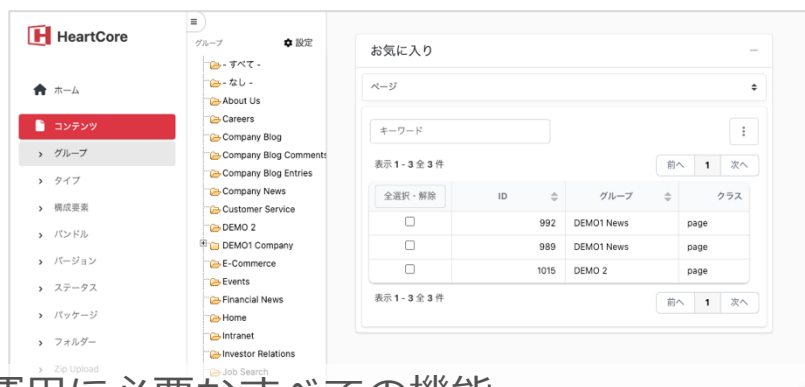


HeartCore

HeartCore CMSは、2種類の管理画面を使った運用方法の提供が可能です。

技術的な操作が可能で担当者と、技術スキルがない担当者それぞれに適した効率的かつ柔軟なコンテンツ運用を実現します。

標準モード



- 運用に必要なすべての機能
- 高度なコンテンツ管理
履歴、比較、時限公開などCMSの詳細操作
HTML、CSS、JavaScriptなどのWeb更新

標準モード



管理画面

シンプルモード



自由に
カスタマイズ
可能

シンプルモード

- 機能をあえて絞り入稿作業に特化
- 掲載内容に応じた専用の入稿フォーム作成
- 専用フォームだから簡単に投稿が可能

コンテンツ	TOP、会社概要などメインコンテンツが個々に異なるページ	メインコンテンツがある程度固定されたページ
運用担当者	Web担当者や、技術スキルのあるスタッフ	技術スキルが少ない一般スタッフや、マーケティング担当者
運用シナリオ	複雑なHTML編集が必要なWebページの作成や更新作業	頻繁に発生する日常的な記事の投稿や更新作業
ワークフロー	○	○
公開前プレビュー	○	○

【標準モード】 ページの更新／作成 (1/2)

標準モード



WYSIWYGエディター を使用してページの更新を行います。

Officeライクな文字入力が可能で、見たまま編集、プレビューを行いながら、Webページの制作が可能です。

★ お気に入り

コンテンツ

ホーム 挿入 テーブル ビルダー

切り取り コピー 貼り付け 削除 クリップボード

編集

フォント

段落

Abc Ak normal Head

プレビュー

公開前に表示確認が可能

比較

公開中と編集中のコンテンツを比較し、修正箇所を確認できます。

リンクの場合は箇所を選択してページを選択またはURL入力

画像を選択
メディアを挿入

メディアの挿入 (画像/Flash/Javaアプレット) メディア

ハイパーリンクの挿入

メールのリンク先を挿入 アンカー/ブックマークの挿入 リンクの削除 リンク

スニペットの挿入 Content

コンテンツエディター (WYSIWYGエディター)

代表ご挨拶

弊社は、長年にわたり多くのお客様にご愛顧いただき、心より感謝申し上げます。おかげさまで、私たちの提供するCMSソリューションは、日本全国の様々な業界で高く評価され、多くのお客様に選ばれ続けています。この信頼と支持は、私たちが常にお客様のニーズに応えるべく努力してきた結果であり、皆様からの厚い信頼に対して心から

Officeライクの文字入力

すべてのお客様にご満足いただくために

「お客様にご満足いただくために」を企業の使命とし、お客様一人ひとりの期待に応えるために日々精進しています。お客様のご要望に対し、迅速かつ柔軟に対応することを大切に、常に最良のソリューションをご提供できるよう努めています。お客様からのフィードバックを真摯に受け止め、より良いサービスの実現に向けて、全力で取り組んでまいります。

代表：山本 一郎

HTML > BODY > DIV > A id="a02" class="ap" <<< 削除

【標準モード】 ページの更新／作成 (2/2)

標準モード



HeartCore

コンテンツビルダー を使用してページの作成を行います。
Webページの作成はレイアウト部品をドラッグ&ドロップして画像や記事を入力。
よく使うデザイン要素を事前に登録することが可能で簡単にコンテンツ制作ができます。

コンテンツビルダー

ビルダータブから開始します

見出し2 テキスト

ドラッグ&ドロップ

見たまま編集

600 x 400

```
<div class="img_left">  
  
<p>キャプション</p>  
</div>  
<p>  
これはイメージ確認用のサンプル文言になります。適切な文言に置き換えてお使  
いください。<br>  
これはイメージ確認用のサンプル文言になります。適切な文言に置き換えてお使  
いください。<br>  
これはイメージ確認用のサンプル文言になります。適切な文言に置き換えてお使  
いください。<br>  
これはイメージ確認用のサンプル文言になります。適切な文言に置き換えてお使  
いください。<br>  
これはイメージ確認用のサンプル文言になります。適切な文言に置き換えてお使  
いください。</p>  
</p>
```

HTMLコードへの直接編集

コンテンツ

ホーム 挿入 テーブル **ビルダー**

コンテンツビルダー

ビルダー

メディアの挿入 (画像/Flash/Javaアプレット)

ハイパーリンクの挿入

表の挿入

挿入

詳細を表示

HTMLを表示

詳細

自由に
カスタマイズ
可能

レイアウト部品 <HTML />

コンテンツ

ホーム 挿入 テーブル ビルダー

切り取り

コピー

貼り付け

削除

クリップボード

編集

フォント

段落

Abc **Abc** Abc Abc

normal Heading 1 Heading 2 Heading 3

フォーマット

Abc Abc Abc

color1 color2 color3

スタイル

<← H2 見出し →>

見出し2 テキスト

<← H3 見出し →>

見出し3 テキスト

<← テキスト →>

これはイメージ確認用のサンプル文言になります。適切な文言に置き換えてお使
いください。
これはイメージ確認用のサンプル文言になります。適切な文言に置き換えてお使
いください。
これはイメージ確認用のサンプル文言になります。適切な文言に置き換えてお使
いください。
これはイメージ確認用のサンプル文言になります。適切な文言に置き換えてお使
いください。
これはイメージ確認用のサンプル文言になります。適切な文言に置き換えてお使
いください。

<← 左画像・右テキスト →>

各レイアウト部品は
事前に定義します

【シンプルモード】 お知らせ記事の投稿（1/2）

シンプルモード



HeartCore

「お知らせ」の入稿専用で作成した **登録フォーム** を使用して記事投稿を行います。
必要な箇所を入力するだけで簡単に入稿作業ができます。

公開側
ページ

HeartCore

コンテンツ作成・編集：お知らせ

トップ > コンテンツ一覧 > コンテンツ作成・編集：お知らせ

タイトル *	この記事は専用の入稿フォームから登録しています
記事日付 *	2024-10-01 記事日付を入力してください。
記事カテゴリ *	Works 記事カテゴリを選択してください
イメージ1	320 x 240 画像アップロード 画像回転 削除
イメージ1 キャプション	イメージ1 キャプション
記事見出し1 *	記事1 見出し
記事1	記事1 ののテキストです。記事1 ののテキストです。 記事1 ののテキストです。記事1 ののテキストです。 記事1 ののテキストです。記事1 ののテキストです。

2024年10月01日 Works

この記事は専用の入稿フォームから登録しています

320 x 240

イメージ1 キャプション

記事1 見出し

記事1 ののテキストです。記事1 ののテキストです。
記事1 ののテキストです。記事1 ののテキストです。
記事1 ののテキストです。記事1 ののテキストです。

記事2 見出し

記事2 ののテキストです。記事2 ののテキストです。
記事2 ののテキストです。記事2 ののテキストです。
記事2 ののテキストです。記事2 ののテキストです。

記事詳細のテキストです。記事詳細のテキストです。
記事詳細のテキストです。記事詳細のテキストです。
記事詳細のテキストです。記事詳細のテキストです。

担当者は各項目へデータを入力するだけ

ページに応じて入力項目を設定
簡単な入稿作業を実現します

【シンプルモード】 お知らせ記事の投稿 (2/2)

シンプルモード



HeartCore

登録フォームの作成は方法はシンプル

Webページの要素単位に項目を設定するだけで専用の登録フォームの作成が可能です。

自由に
カスタマイズ
可能

HeartCore

コンテンツフォーム設定

コンテンツ登録

承認待ちコンテンツ一覧

マスタ設定

マスタ検索

設定

フォーム設定

トップ > フォーム設定一覧 > フォーム設定

コンテンツカテゴリ名 * お知らせ

- 1 タイトル
項目の種類:テキストボックス 保存先カラム:タイトル(表示設定方法: @@@title@@@)
- 2 **記事日付**
項目の種類:日付 保存先カラム:メタ情報(表示設定方法: @@@metainfo__news_date@@@)
- 3 記事カテゴリ
項目の種類:プルダウン 保存先カラム:メタ情報(表示設定方法: @@@metainfo__news_category@)
- 4 イメージ1
項目の種類:イメージ 保存先カラム:イメージ1(表示設定方法: @@@image1@@@)
- 5 イメージ1 キャプション
項目の種類:テキストボックス 保存先カラム:メタ情報(表示設定方法: @@@metainfo__image1_caption@@@)
- 6 記事見出し1
項目の種類:テキストボックス 保存先カラム:メタ情報(表示設定方法: @@@metainfo__news_title@@@)
- 7 記事1
項目の種類:テキストボックス 保存先カラム:記事1(表示設定方法: @@@news@@@)

フォーム設定項目定義編集

項目の種類 * 日付

項目名 * 記事日付

キャプション 記事日付を入力してください。

初期値 ? 初期値を入力してください

必須チェック 必須

保存先カラム名 * メタ情報

メタ情報名 * ? news_date 内部利用のみ

詳細設定

キャンセル 設定

入力種類の設定
項目名
入力チェック
などを設定

【CMS】高度な検索エンジン

HeartCoreはサイト内検索エンジンを標準搭載！！

◆ サイト訪問者が求める情報をすばやく的確に表示

HeartCoreの提供する検索エンジン“QuickSolution”は、「類似検索機能」「サジェスト機能」「重み付け機能」「アクセスランキング機能」「レポート機能」など、ユーザーのどのような検索要求にも対応できる機能を備えています。ユーザーは、ストレスを感じることなく知りたい情報を検索することが可能です。

● 各種辞書を標準連携

正規化辞書

新旧漢字：「国」「國」
カタカナ語の揺れ：「バ」と「ヴァ」、長音（ー）、中黒（・）

異表記辞書

送り仮名：「引っ越し」「引越し」「引越」
漢字/かな：「葉書」「ハガキ」「はがき」
代用漢字：「車両」「車輛」

＋利用者登録辞書（表記揺れ統一、関連後辞書、形態素辞書）

● 便利な重み付け機能

全分スコア、データ更新日時、アクセス等の指標を総合的に加味したランキング表示が可能。

例) スコア：アクセス数：更新日時 = 5 : 3 : 2 と重み付け
アクセス数(0.0~1.0), 日時(0.0~0,1)と数値化

	通常スコア	アクセス回数	更新日時	総合スコア計算式	総合スコア	順位
商品A	95%	10回	2017/2/1	$0.95 \times 0.5 + 0.1 \times 0.3 + 0.0 \times 0.2$	51%	3位
商品B	90%	80回	2017/3/15	$0.90 \times 0.5 + 0.8 \times 0.3 + 0.8 \times 0.2$	85%	1位
商品C	80%	50回	2017/4/5	$0.80 \times 0.5 + 0.5 \times 0.3 + 0.8 \times 0.2$	71%	2位

KWの適合率は「商品A」が一番高いが
ユーザーが欲しいのはおそらく「商品B」という結果が出る。

● 曖昧検索機能

例) 検索質問「デジタルカメラの画像をプリンターで印刷する方法は？」

↓ 入力


検索質問と各ドキュメントとのスコア(0~100%)を計算

↓ 出力

スコア	検索結果
89%	デジタルカメラ画像をプリンターで印刷するには…
76%	デジカメ画像をプリンターで印刷する場合は…
67%	デジタルカメラの写真をプリンタで出力する方法について…
50%	プリンタで写真を印刷するには…
40%	デジタルカメラの使用方法について教えます…

「デジタルカメラ」と「デジカメ」等、表記の揺れを吸収

参照



● サジェスト機能

過去に検索されたKWに続く文字列、絞り込みKWを絞り込みの候補KWとして自動補完表示します。

例)

「京都」というKWに対して過去に京都に続くKWとして使用されたキーワードを絞り込み候補として自動リストアップ。

- ・管理者が意図的にサジェストKWを設定可能です。
- ・管理者がNGサジェストKWを設定することも可能です。

【HeartCoreの強み】独自のデータベースと関数

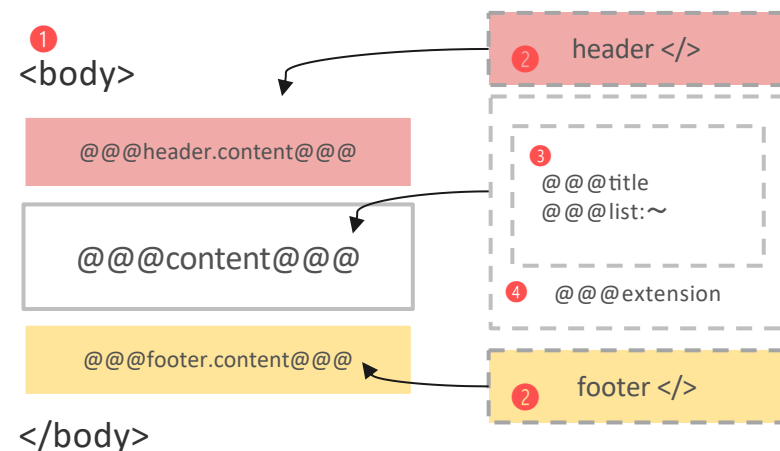
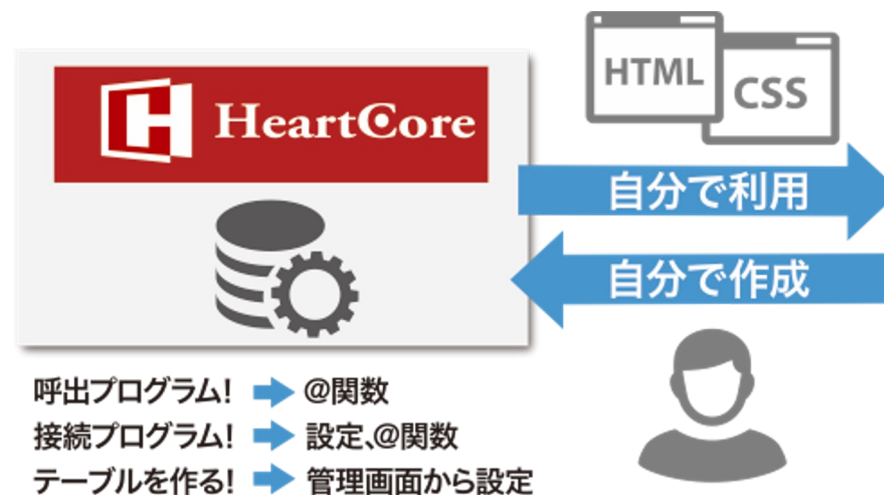
◆ノンプログラミングでデータベース運用

通常のWebシステムでは、データベースは別に構成する必要があります。

HeartCoreでは、管理画面上からでもデータベースの作成が可能です。また、作成したデータベース内のコンテンツは、HTML上に独自関数を用いて配置することができ、特別な知識がなくても、データベースを使ったコンテンツを提供できます。

◆情報を自由にデザインする独自関数

HeartCoreでは、独自関数を用意しています。通常のプログラミングと異なり、複雑な知識やコーディングの時間を必要とせず、簡単に、コンテンツの表示内容の条件を指定できるようになります。



【HeartCoreの強み】セキュリティ

◆10年間Webサイトへのハッキング件数0

Webサイトの脆弱性に対する攻撃により、情報漏えいやWebページ改ざんなどの被害が発生した場合、企業のブランドイメージの低下や、信頼性の喪失、そして損害賠償にまで発展するケースがあります。

HeartCore は、販売開始から10年、Webサイトへのハッキング被害件数が0の実績を持つ、セキュアなCMSです。

① 動的CMSの特性上、物理ファイル（HTMLやJavaScript等）は一切存在しない

ユーザがWEBやアプリにアクセスする毎に、HTMLやJavaScriptをDBから読み込み、生成して出力します。

② DB内部も暗号化されており、DBハッキングでも改ざんはできない

③ 管理画面を公開設定しなくても運用可能

④ 考えうる全てのセキュリティ対策を実施し、何重にもチェック



【HeartCoreの強み】 拡張性

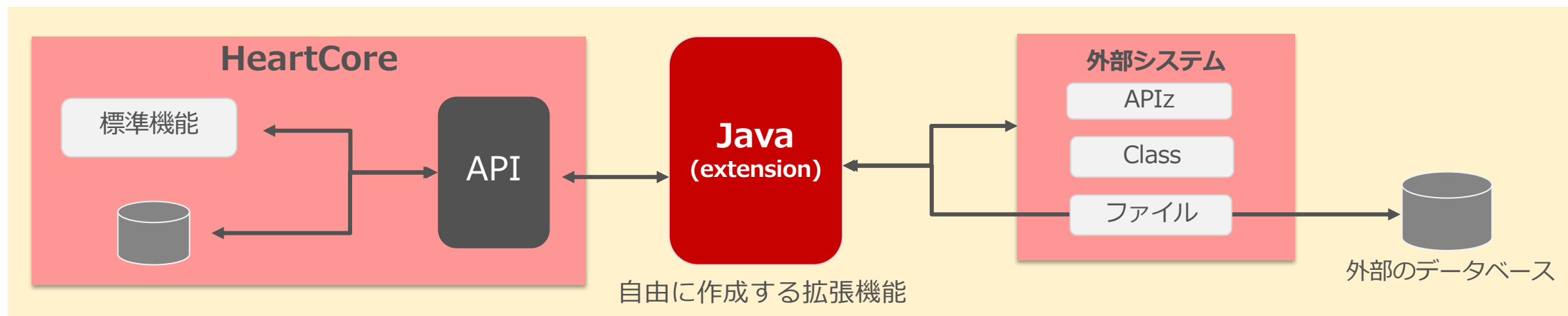
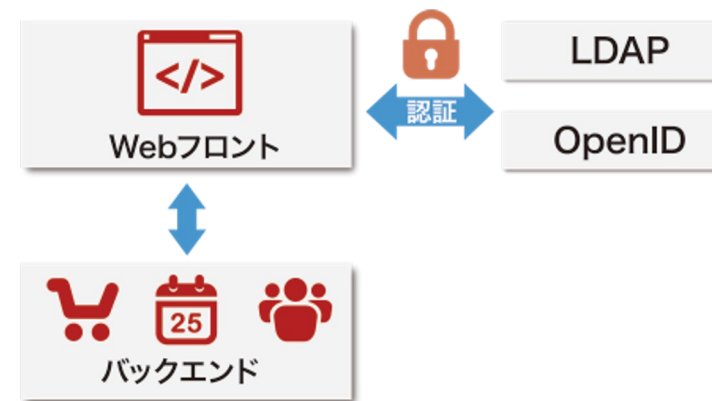
◆ 多種多様なシステムとの連携

HeartCoreは多種多様なシステムと連携し、フロント・システムとして多数稼働しています。

代表的な使用例

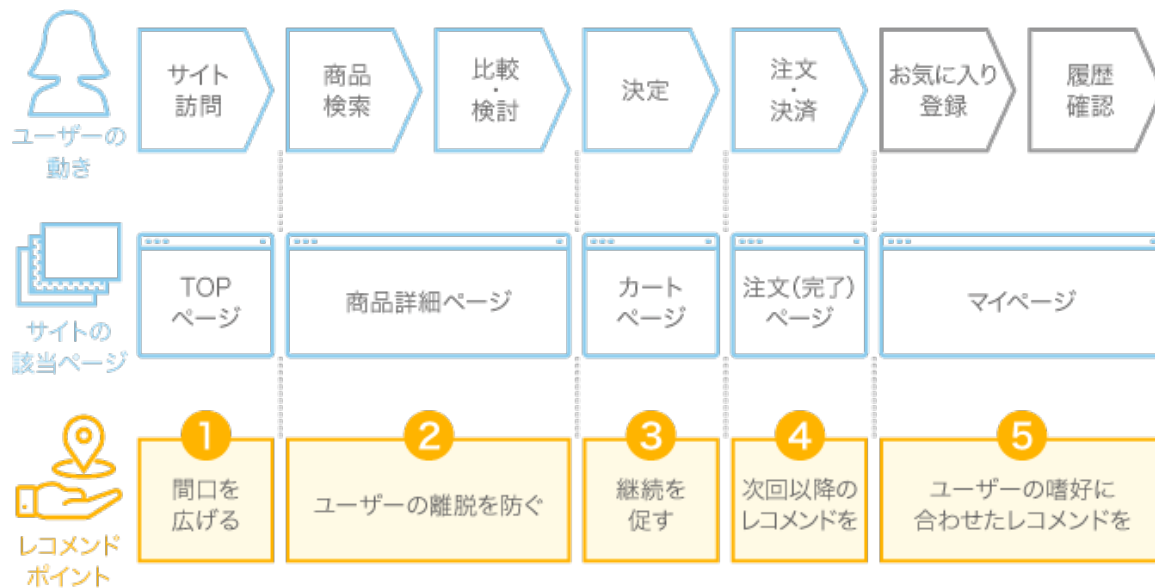
- ・マイページサイト・イントラネット：LDAP/OpenIDとの連携によるユーザー認証
- ・ECサイト：EC機能/決済・会計機能/CRMとの連携など

HeartCoreはCMSのメリットを最大限に活かしながら、スクラッチのメリットを享受できます。



CV Upを強かに支援するレコメンド

SILVER EGG TECHNOLOGY社のaigent recommenderを内包。
機械学習により顧客の行動をリアルタイムで反映した高精度なレコメンデーションを提供します。
WebサイトやEC、モバイルアプリなど様々なシーンで活用できます。



レコメンド@関数

レコメンド要求

クリック通知

CV通知

アイテム連携

アイテム管理
管理画面ビルダー

アイテムCSV連携

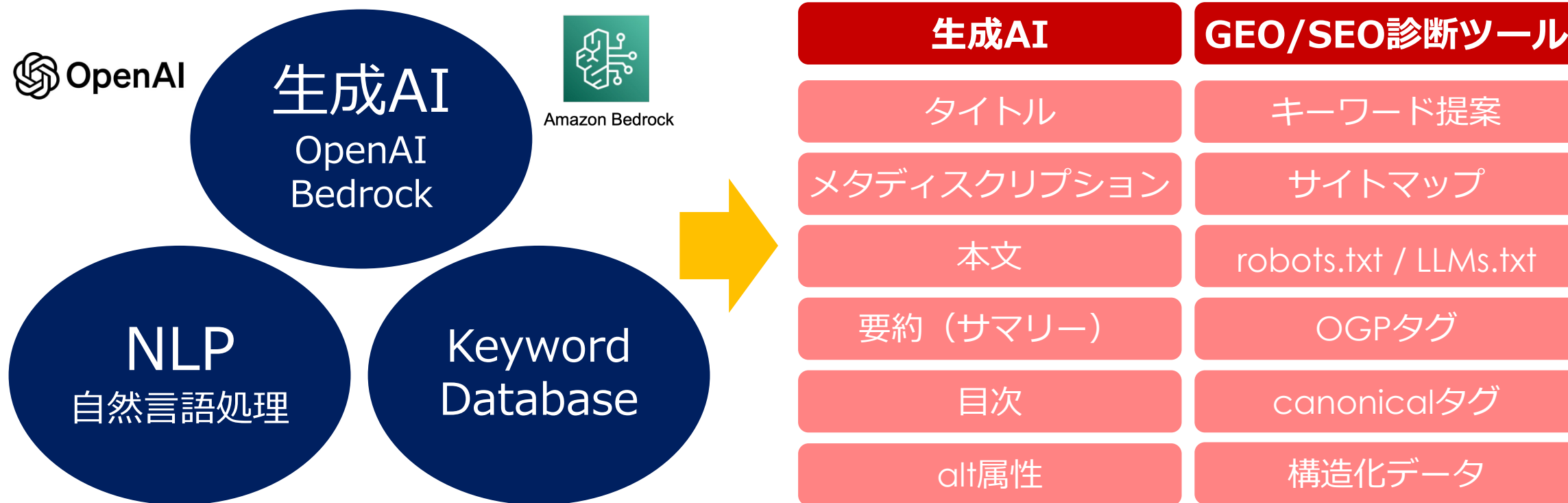
管理画面

各種レポート

集客を強力に支援するCMSへ


新UIにGEO/SEO対策機能を搭載。

AIも積極的に活用して様々なGEO/SEO対策ができるようになります。



HeartCore SaaS

インフラを気にすること無く
HeartCoreを思う存分



HeartCore SaaS

セキュリティ対策も万全！！

HeartCore CMSに**最適なインフラ環境**をご提供

AWS

WAFによる防御

DNS監視

DDoS防御

改ざん検知

セキュリティ保険

24/365 の運用監視

CDNによる高負荷対策

年2回の製品アップデート



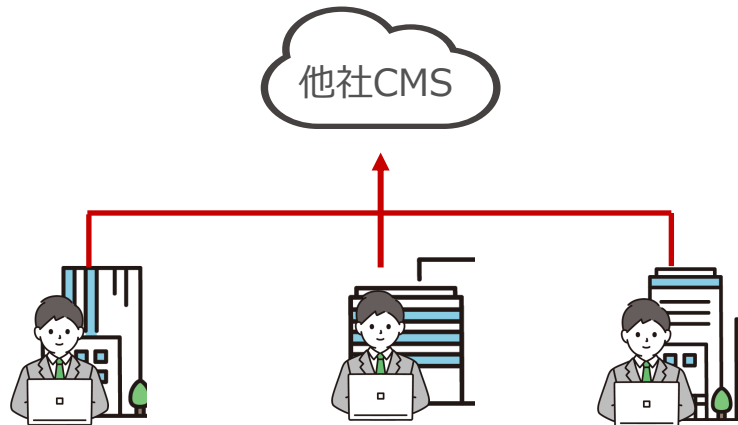
SSL証明書発行

専用環境で安心と手軽さを両立します！！



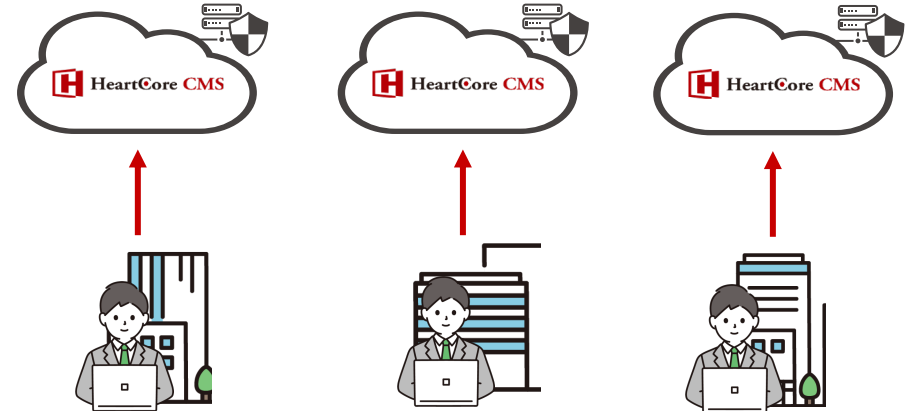
他社のCMS

複数の企業が1つのアプリケーション・データベースを共有するマルチテナント型では、1社での障害や脆弱性が他社にも波及する可能性があります。企業ごとのセキュリティポリシーやデータ管理要件への対応が難しくなるケースもあります。



HeartCore CMS

シングルテナント型では、1社ごとに専用のCMS環境をご提供します。他社とデータベースやアプリケーションを共有しないため、情報漏洩リスクが大幅に低減され、企業のセキュリティポリシーや業界ごとのコンプライアンス要件にも柔軟に対応可能です。



ご参加いただき誠にありがとうございました。

アンケートご協力をお願い

【B-7 カフェセッション】

トランスコスモス株式会社・ハートコア株式会社 登壇

エンタープライズ企業のCMS選定最前線

～導入支援の現場から見る"最適解"とは～

本日は、上記セッションにご参加いただき、誠にありがとうございます。

本セッションをお聞きいただいたご意見・ご感想についてお伺いしたく、アンケートへのご協力をお願いいたします。

QRコードをお手持ちのスマートフォンで
読み取ってください。



URL : <https://forms.office.com/r/XgTFxtV4yM>

※Microsoft Formsに遷移します

ご回答期限 5月31日 (日)



本資料に関するお問い合わせ

ハートコア株式会社 営業本部 CX部

TEL : 03-6409-6966

FAX : 03-6675-7078

E-Mail : sales-cx@heartcore.co.jp